




Fecomércio MG
Sesc | Senac

**INTENÇÃO DE CONSUMO
DAS FAMÍLIAS**
Belo Horizonte - Maio/2022

Intenção de consumo

A pesquisa de Intenção de Consumo das Famílias (ICF) é um indicador capaz de medir, com precisão, a avaliação que os consumidores fazem sobre aspectos relacionados à condição de vida de sua família, tais como a sua capacidade e qualidade de consumo atuais e de curto prazo, nível de renda doméstico e segurança no emprego.

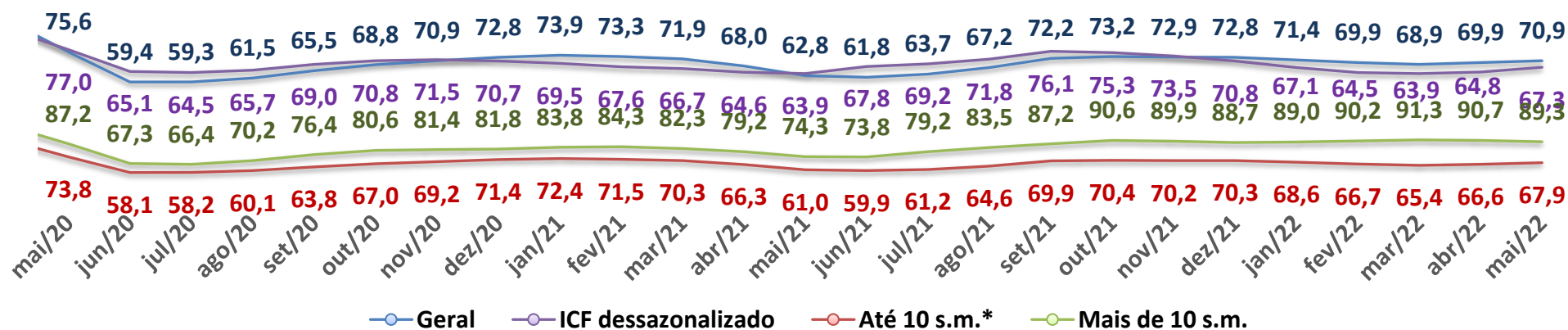
Por partir do ponto de vista dos consumidores, trata-se de um indicador antecedente ao consumo, precedendo, portanto, índices de volume de vendas. É uma ferramenta estratégica para as políticas econômicas, atividades produtivas, consultorias e instituições financeiras.

Em virtude de sua dimensão, é possível identificar a satisfação/insatisfação dos consumidores. Um índice abaixo de 100 pontos revela uma percepção de insatisfação, enquanto acima de 100 (com limite de 200 pontos) demonstra o grau de satisfação em termos de emprego, renda e capacidade de consumo. A pesquisa investiga sete itens que podem ser avaliados separadamente e também de forma segmentada em dois níveis de renda.

Abril

O ICF apresentou um aumento de 1 ponto nesta avaliação, assumindo a pontuação de 70,9. A confiança segue, portanto, no nível de insatisfação, ficando abaixo dos 100 pontos.

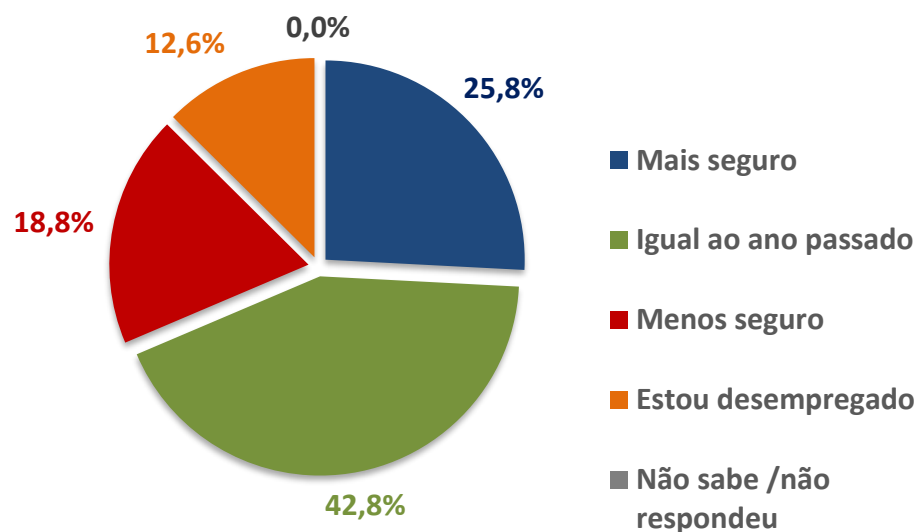
Série histórica - Intenção de consumo (maio/20 a maio/22)



*Salários mínimos

Emprego atual

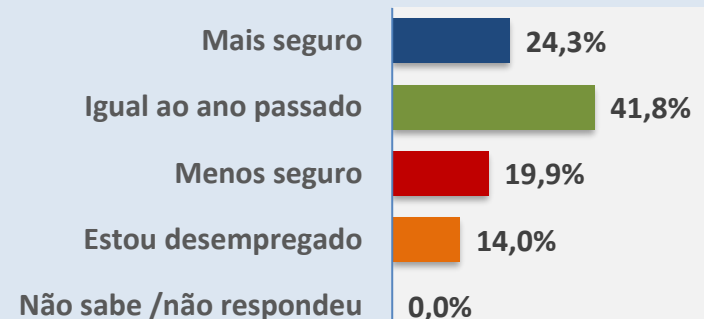
Em relação ao seu emprego, como o(a) sr(a). se sente em comparação com sua situação no mesmo período do ano passado?



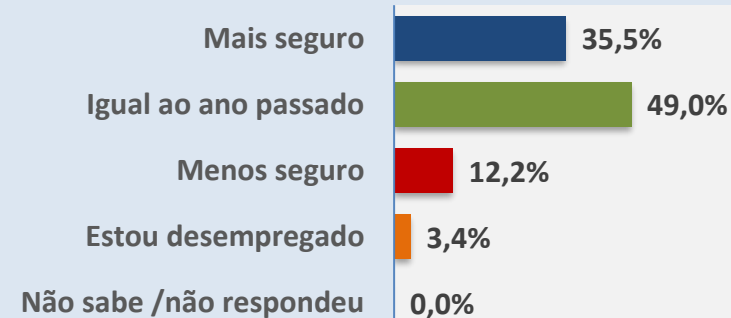
O índice de emprego atual assumiu, nesta avaliação, o valor de 107,0 pontos, resultado 3,3 pontos superior ao observado no mês anterior (103,7).

25,8% das famílias sentem-se mais seguras no seu emprego, em relação ao mesmo período do ano passado.

Renda de até 10 salários mínimos



Renda acima de 10 salários mínimos

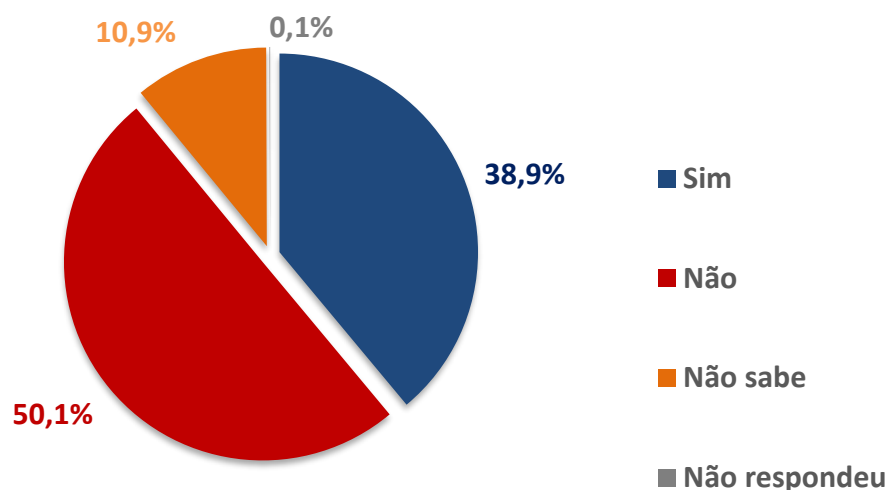


Índice de emprego atual

	mai/22	abr/22	mai/21
Geral	107,0	103,7	90,9
Até 10 s.m.	104,4	100,6	89,2
Mais de 10 s.m.	123,3	123,6	101,7

Perspectiva profissional

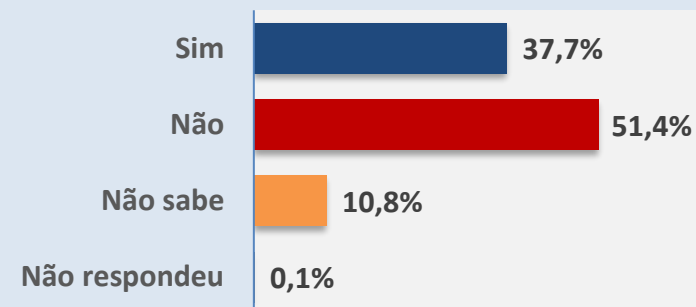
O responsável pelo domicílio acha que terá alguma melhora profissional nos próximos seis meses?



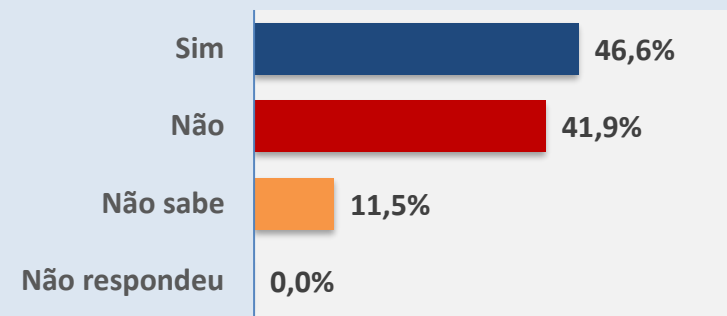
O índice de perspectiva profissional assumiu, nesta avaliação, o valor de 88,8 pontos, resultado 5,3 pontos superior ao obtido na última análise (83,5 p. p.).

38,9% dos entrevistados acreditam que o responsável pelo domicílio terá alguma melhora profissional nos próximos seis meses, apresentando um aumento de 2,8 pontos em relação ao mês anterior (36 p. p.). Essa expectativa é maior entre as famílias com renda superior a 10 salários mínimos (46,6%), enquanto que, entre as famílias com renda inferior a 10 salários mínimos, mais da metade (51,4%) das famílias não acreditam que haverá melhora e 37,7% acreditam que haverá.

Renda de até 10 salários mínimos



Renda acima de 10 salários mínimos

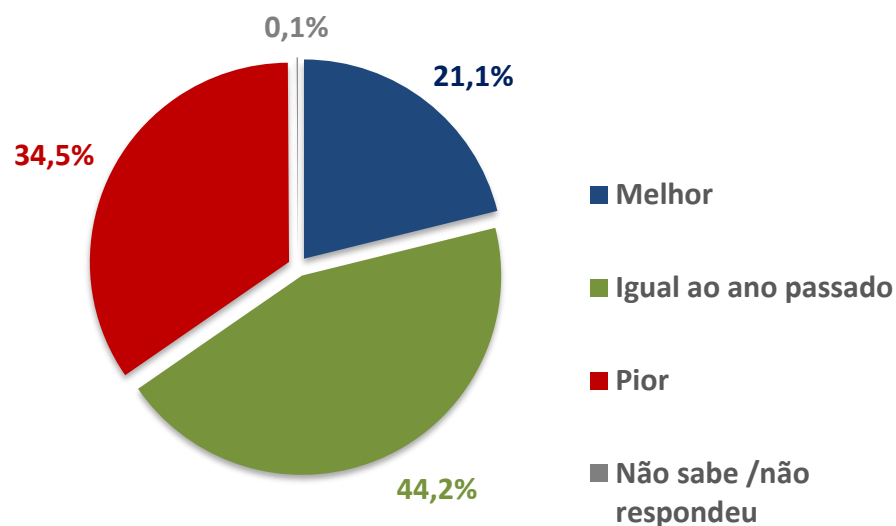


Índice de perspectiva profissional

	mai/22	abr/22	mai/21
Geral	88,8	83,5	79,9
Até 10 s.m.	86,3	80,2	79,8
Mais de 10 s.m.	104,7	104,4	80,4

Renda atual

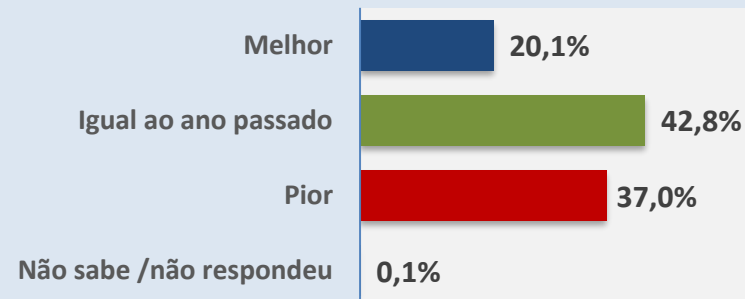
O(a) sr(a). avalia que hoje, em comparação ao mesmo período do ano passado, a renda familiar está...



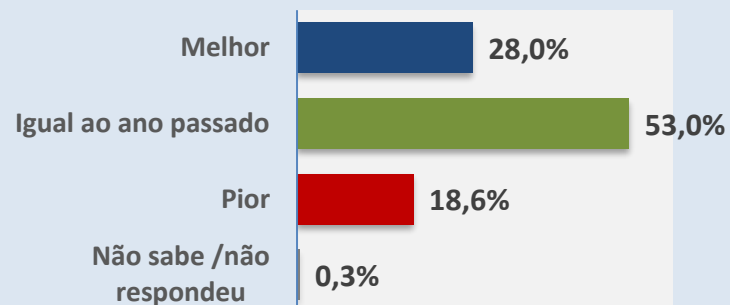
O índice de renda atual assumiu, nesta avaliação, o valor de 86,6 pontos, resultado 0,6 pontos superior ao obtido na última análise (86,0 p. p.) e 7,5 pontos superior ao mesmo período do ano passado.

Para 44,2% dos entrevistados, a renda da família está pior em comparação com o mesmo período de 2021.

Renda de até 10 salários mínimos



Renda acima de 10 salários mínimos

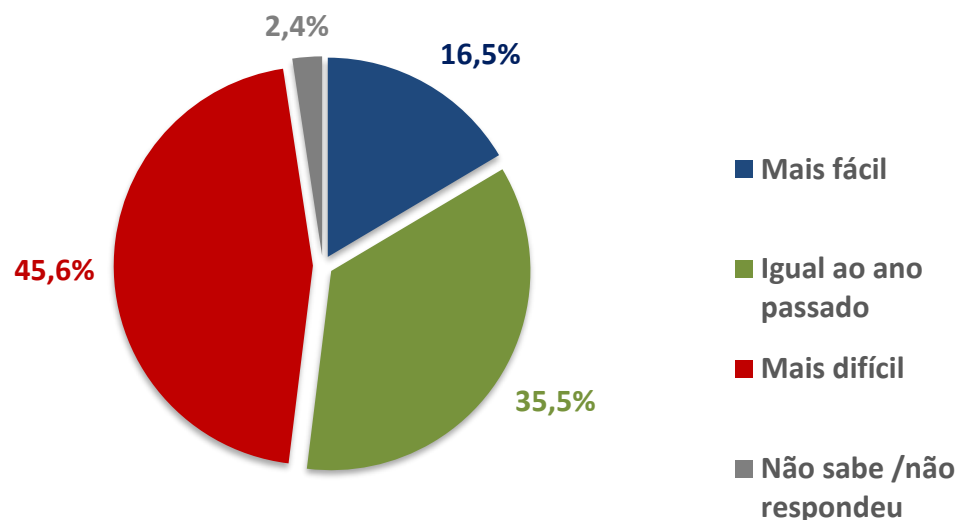


Índice de renda atual

	mai/22	abr/22	mai/21
Geral	86,6	86,0	79,1
Até 10 s.m.	83,0	82,3	76,9
Mais de 10 s.m.	109,5	109,5	93,2

Acesso ao crédito

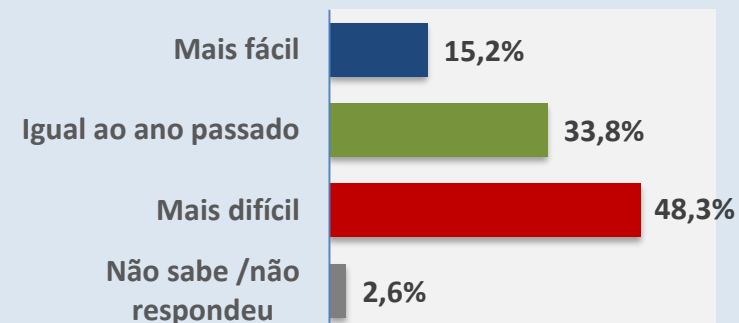
O(a) sr(a). acha que, comparado ao ano passado, está mais fácil ou mais difícil conseguir empréstimo/crédito para comprar a prazo?



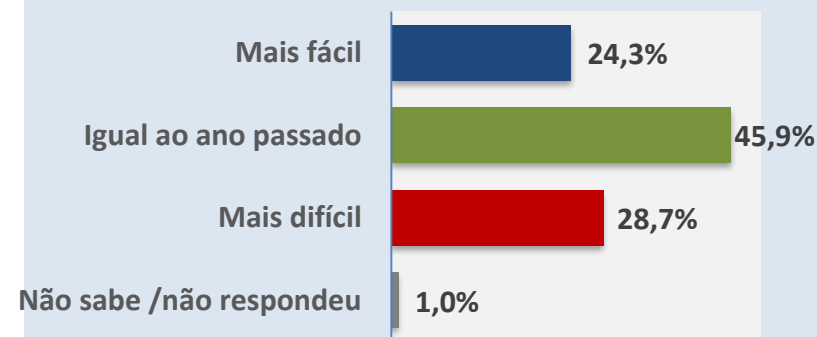
O índice de acesso ao crédito variou pouco nesta avaliação (0,4 p. p) se comparado com o obtido na última análise. Já em relação à avaliação realizada em 2021, a desse ano supera em 8,7 pontos.

45,6% dos consumidores acreditam que está mais difícil conseguir empréstimo/crédito para compras a prazo, em comparação ao ano passado.

Renda de até 10 salários mínimos



Renda acima de 10 salários mínimos

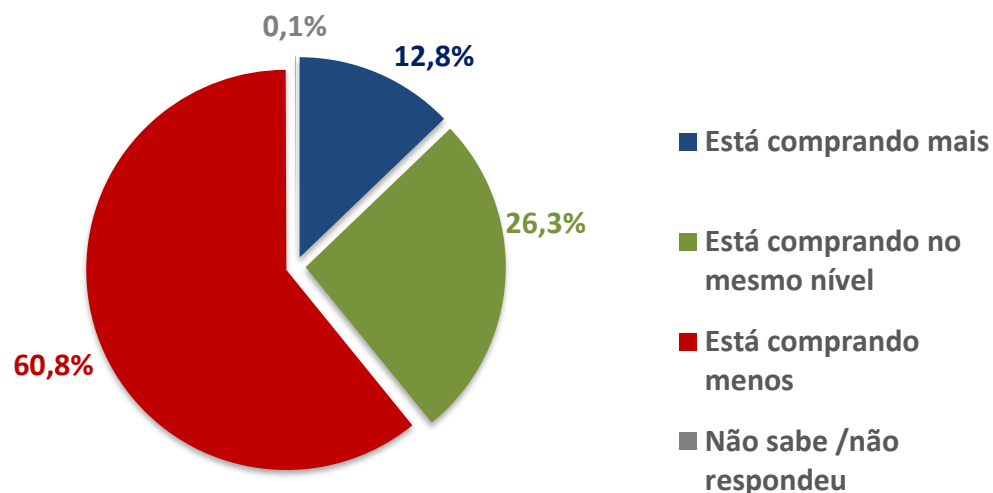


Índice de acesso ao crédito

	mai/22	abr/22	mai/21
Geral	70,8	70,4	62,1
Até 10 s.m.	66,9	66,3	58,7
Mais de 10 s.m.	95,6	95,9	83,8

Nível de consumo

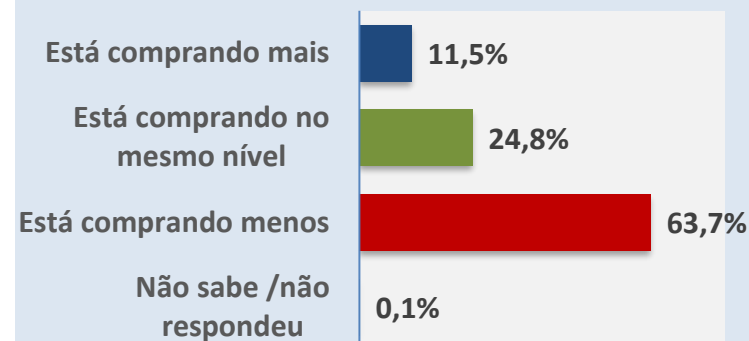
A sua família está, atualmente, comprando mais, menos ou igual ao ano passado?



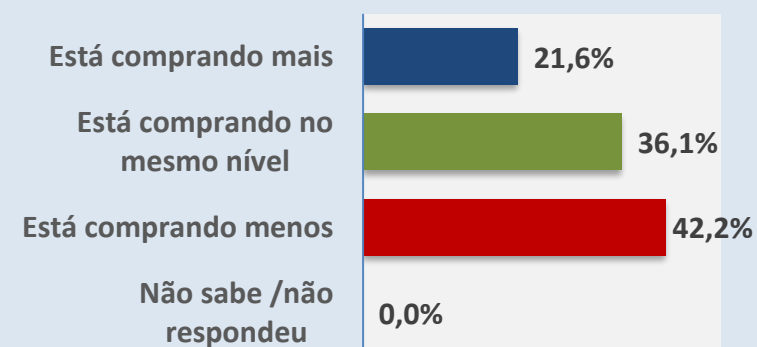
O índice de nível de consumo assumiu, nesta avaliação, o valor de 52,0 pontos, resultado 0,5 pontos superior ao obtido na última análise (51,5).

60,8% dos entrevistados afirmaram que a família está comprando menos, em comparação ao ano passado, enquanto que 12,8% afirmaram comprar, atualmente, mais.

Renda de até 10 salários mínimos



Renda acima de 10 salários mínimos

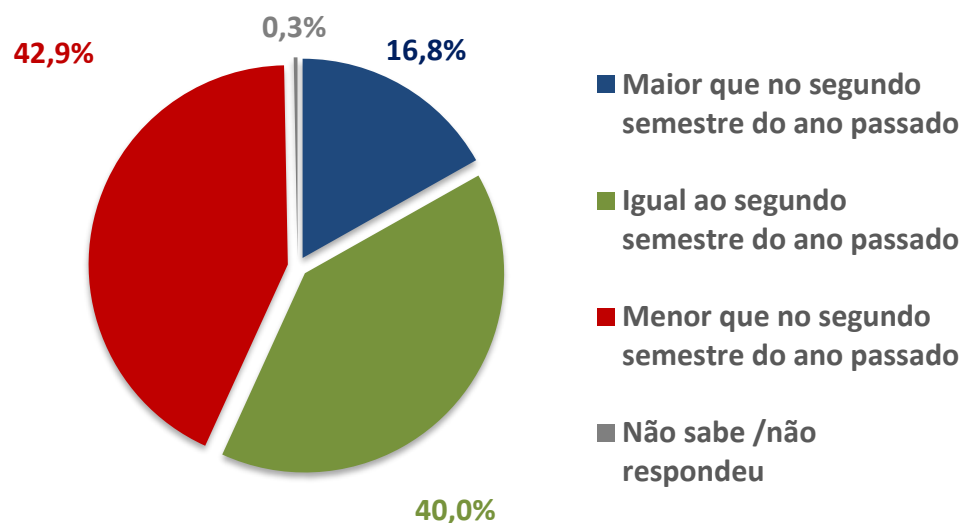


Índice de nível de consumo

	mai/22	abr/22	mai/21
Geral	52,0	51,5	40,8
Até 10 s.m.	47,7	47,0	39,8
Mais de 10 s.m.	79,4	79,7	46,6

Perspectiva de consumo

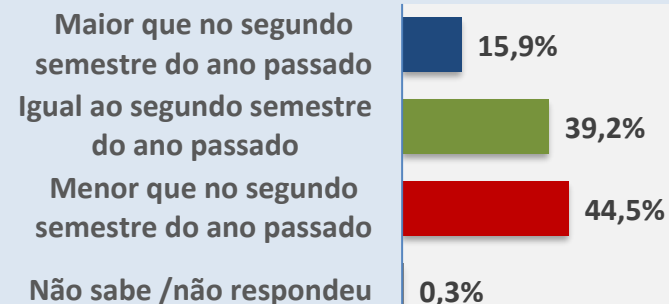
Para os próximos meses, o sr(a). acha que o consumo de sua família e da população em geral tende a ser...



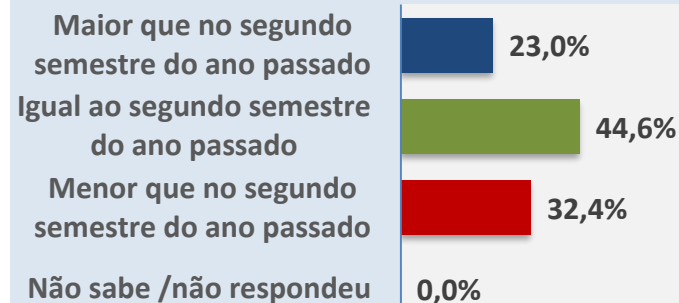
O índice de perspectiva de consumo assumiu, nesta avaliação, o valor de 73,9 pontos, apontando queda de 2,4 pontos em relação ao resultado obtido na última análise (76,3).

42,9% dos entrevistados avaliam que, nos próximos meses, irão consumir menos do que no segundo semestre do ano passado.

Renda de até 10 salários mínimos



Renda acima de 10 salários mínimos

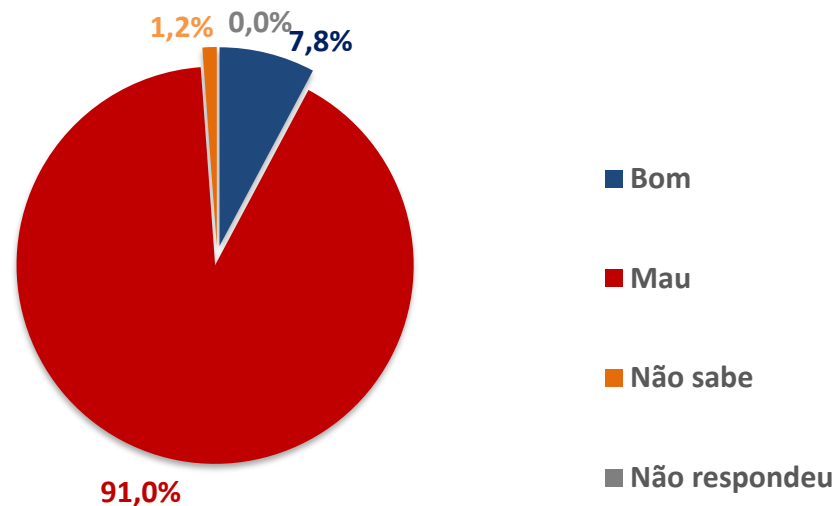


Índice de perspectiva de consumo

	mai/22	abr/22	mai/21
Geral	73,9	76,3	61,6
Até 10 s.m.	71,3	73,3	60,5
Mais de 10 s.m.	90,5	95,3	68,6

Momento para duráveis

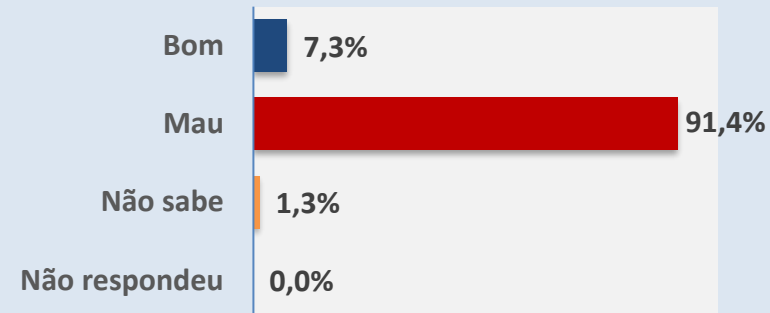
Pensando em bens duráveis para casa, o sr(a). acredita que, em termos gerais, atualmente é um bom ou mau momento para as pessoas comprarem essas mercadorias?



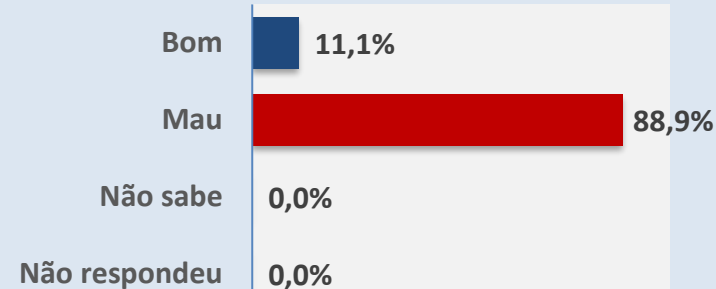
O índice de consumo de bens duráveis assumiu, nesta avaliação, o valor de 16,7 pontos, resultado 1 ponto inferior ao obtido na última análise (17,7).

91% dos entrevistados avaliam que, em termos gerais, atualmente é um mau momento para a compra de bens duráveis.

Renda de até 10 salários mínimos



Renda acima de 10 salários mínimos



Índice de consumo de bens duráveis

	mai/22	abr/22	mai/21
Geral	16,7	17,7	25,0
Até 10 s.m.	15,9	16,3	21,8
Mais de 10 s.m.	22,3	26,7	45,6

Metodologia

Consumidores em potencial, residentes no município de Belo Horizonte, com idade superior a 18 anos. Para fixar a precisão do tamanho da amostra, admitiu-se que 95% das estimativas poderiam diferir do valor populacional desconhecido p (proporção) por, no máximo, 3,5%, isto é, o valor absoluto d (erro amostral) assumiria, no máximo, valor igual a 0,035, sob o nível de confiança de 95%, para uma população constituída de consumidores em potencial. Preferiu-se adotar o valor antecipado para p (proporção) igual a 0,50 com o objetivo de maximizar a variância populacional, obtendo-se maior aproximação para o valor da característica na população. Em outras palavras, fixou-se um maior tamanho da amostra para a precisão fixada. Assim, o número mínimo de consumidores a serem entrevistados foi de 1.000, ou seja, com uma amostra de, no mínimo, 1.000 consumidores, esperou-se que 95% dos intervalos de confiança estimados, com semi-amplitude máxima igual a 0,035, contivessem as verdadeiras frequências.

A coleta de dados é realizada sempre nos últimos dez dias do mês anterior.

Realização:



EQUIPE TÉCNICA - ESTUDOS ECONÔMICOS

Responsável: Guilherme Lucas Moreira Dias Almeida

Assistente de economia: Gabriela Felipe Martins

Analista de pesquisa: Devid Lima da Silva

Pesquisadores: Filipe do Nascimento Souza

Jhenifer Grejeanski da Silva

Rafael Rei de Oliveira

Este material está liberado para reprodução, responsabilizando-se o usuário integralmente e a qualquer tempo pela adequada utilização das informações, estando ciente de que pode vir a ser responsabilizado por danos morais e materiais decorrentes do uso, reprodução ou divulgação indevida, isentando a Fecomércio MG de qualquer responsabilidade a esse respeito. Por fim, fica o usuário ciente da obrigatoriedade de, por ocasião da eventual divulgação das referidas informações, mencionar a CNC e a Fecomércio MG como fontes da informação.