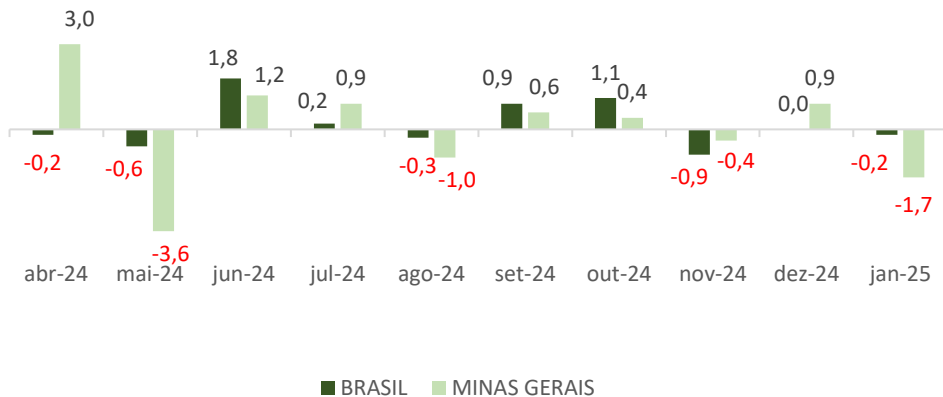


ANÁLISE DA PESQUISA MENSAL DO VOLUME DE SERVIÇOS

O Núcleo de Estudos Econômicos da Fecomércio MG analisou os dados do IBGE sobre a Pesquisa Mensal de Serviços (PMS). As variações referem-se ao desempenho do setor observado em janeiro de 2025. A partir dos dados, foram avaliados os últimos 10 períodos para o volume da atividade turística em suas três abordagens de análise (variação mensal, variação anual, acumulado do ano e acumulado de 12 meses).

ABERTURA DO INDICADOR	BRASIL	MINAS GERAIS
Mensal (Jan.25/Dez.24)	-0,2% ↓	-1,7% ↑
Anual (Jan.25/Jan.24)	1,6% ↑	0,9% ↑
Acumulado do ano (Jan.25)	1,6% ↑	0,9% ↑
Acumulado 12 meses (fev.24 a jan.25)	2,9% ↑	1,7% ↑

Volume de Serviços Mês/Mês anterior (%)



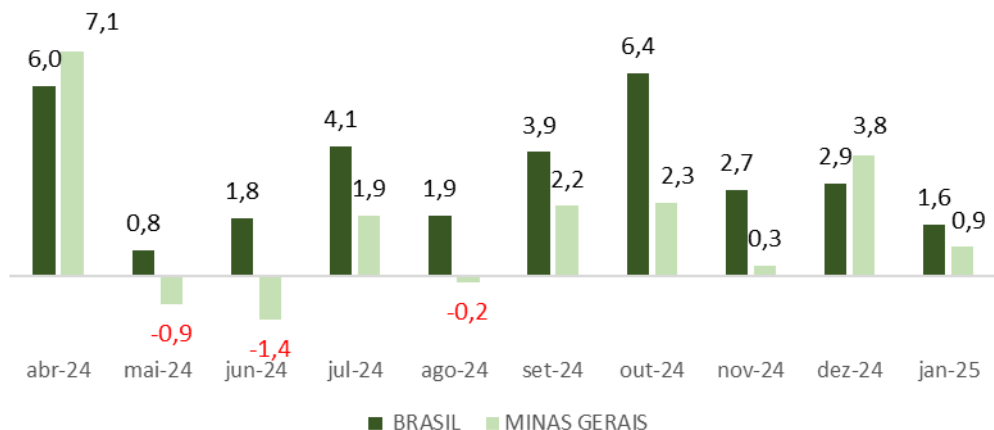
FONTE: PMS | ELABORAÇÃO: NÚCLEO DE ESTUDOS ECONÔMICOS – FECOMÉRCIO MG

O volume de serviços registrou queda de -1,7% na base de comparação mensal em Minas Gerais. O estado registrou desaceleração do volume de serviços, na base de comparação mensal, no ano de 2025.

No contexto nacional, o desempenho do Brasil houve uma retração de -0,2%. O indicador registra índice negativo na base de comparação mensal, o volume de serviços apresenta maior desaceleração em comparação com o mês anterior (0,0%). Vale pontuar que, na base de comparação analisada deste ano, o Brasil registrou nos meses de outubro (1,1%) e em novembro (-0,9%).

À medida que se comparam as duas esferas analisadas, observa-se que o estado mineiro registrou um desempenho menos intenso que o do contexto nacional no último mês.

Volume de Serviço Mês/Mês do ano anterior (%)

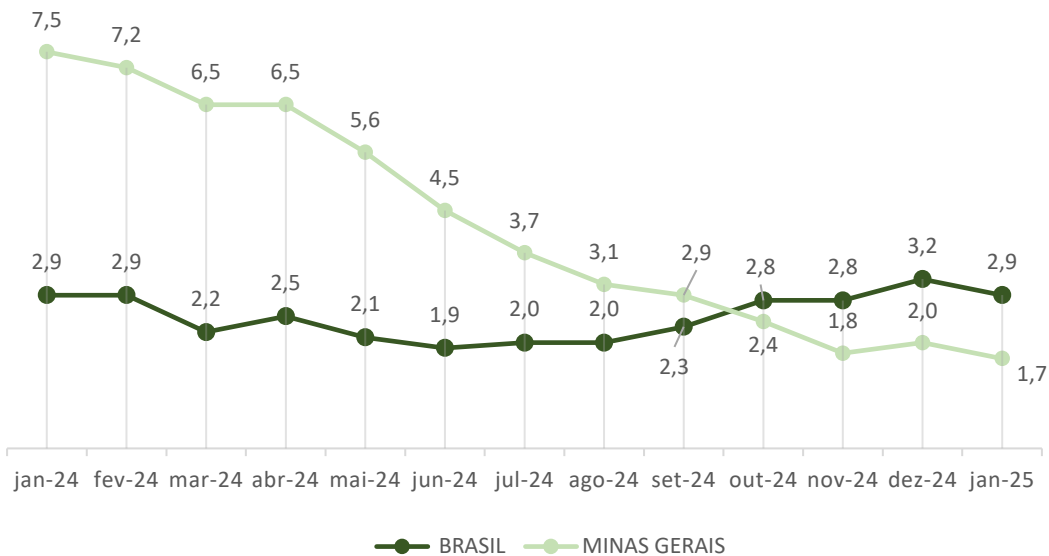


FONTE: PMS | ELABORAÇÃO: NÚCLEO DE ESTUDOS ECONÔMICOS – FECOMÉRCIO MG

Na comparação anual, janeiro de 2025 frente a janeiro de 2024, o volume de serviços registrou uma aceleração de 0,9% em Minas Gerais. O avanço na base de comparação anual é inferior ao observado no mesmo período do último ano, quando o avanço foi de 4,8%.

Já o desempenho do indicador para o Brasil no período foi de 1,6%. O avanço foi menos intenso que em janeiro de 2024, quando o volume de serviços acelerou 5,1%. A variação mais recente novembro com (2,7%) junto com dezembro de 2024 (2,9%).

Volume de Serviço Acumulada em 12 meses (%)



FONTES: PMS | ELABORAÇÃO: NÚCLEO DE ESTUDOS ECONÔMICOS – FECOMÉRCIO MG

O volume de serviços nos últimos 12 meses, de fevereiro de 2024 a Janeiro de 2025, registrou um desempenho positivo para ambas as esferas analisadas. Vale ressaltar que o estado de Minas Gerais apresentou um desempenho menos expressivo que o contexto nacional, com uma diferença de 1,2 pontos percentuais.

No estado mineiro, o desempenho nos últimos 12 meses foi de 1,7%. Já no mesmo período do ano anterior, o desempenho foi mais expressivo, com um avanço de 7,5%. O indicador de volume de serviços no estado mantém uma tendência positiva nos últimos 45 meses.

Já o desempenho dos serviços no Brasil no período foi de 2,9% o mesmo desempenho que o registrado no mesmo período do ano anterior, quando o país apresentou um avanço de 2,9%. Vale considerar que o desempenho do volume de serviços no país tem mostrado uma tendência de alta há 45 meses.

Volume de Serviços por Atividade

Brasil

Atividades	Peso	Variação Anual	Variação Acumulado do Ano	Variação Acumulado 12 meses
1. Serviços prestados às famílias	8,24%	1,0	1,0	4,2
2. Serviços de informação e comunicação	23,46%	7,5	7,5	6,3
3. Serviços profissionais, administrativos e complementares	21,67%	0,4	0,4	5,7
4. Transportes, serviços auxiliares aos transportes e correio	36,40%	-0,6	-0,6	-0,9
5. Outros serviços	10,23%	-1,5	-1,5	1,0

Minas Gerais

Atividades	Peso	Variação Anual	Variação Acumulado do Ano	Variação Acumulado 12 meses
1. Serviços prestados às famílias	6,73%	2,6	2,6	7,5
2. Serviços de informação e comunicação	23,00%	3,4	3,4	7,4
3. Serviços profissionais, administrativos e complementares	23,66%	-0,8	-0,8	-4,9
4. Transportes, serviços auxiliares aos transportes e correio	39,67%	2,1	2,1	2,7
5. Outros serviços	6,94%	-13,5	-13,5	-9,8

Fonte: PMS | Elaboração: Núcleo de Estudos Econômicos –Fecomércio MG

Ao analisar as atividades que compõem o volume de serviços, é possível verificar algumas variações pontuais. Diante disso, vale destacar o comportamento das atividades para o ano de 2025, considerando o consolidado dos doze meses do ano corrente. Com destaque para o setor de "Serviços de informação e comunicação", que cresceu 7,4% e representa quase ¼ do peso total do indicador. Em contraste, "Outros serviços", com um peso próximo a 7,0%, registra desaceleração no acumulado dos 12 meses de (-9,8%).

No contexto nacional, as atividades com destaque para "Serviços de informação e comunicação", que avançou 6,3% no período. Em contraste, "Transportes, serviços auxiliares aos transportes e correio" registrou desaceleração de -0,9%. Vale destacar que a atividade que desacelera no contexto nacional é a que tem maior peso para o indicador, com 36,40%.

Resultado Estadual (%)					
Unidades da Federação	Peso	Variação Mensal	Variação Anual	Var. Acumulado do Ano	Var. Acumulado 12 meses
Brasil	100%	-0,2	1,6	1,6	2,9
Rondônia	0,20%	-7,3	-15,8	-15,8	-2,1
Acre	0,08%	-8,6	-11,5	-11,5	-1,6
Amazonas	1,14%	-7,0	-6,6	-6,6	8,7
Roraima	0,08%	-8,5	-2,3	-2,3	-1,7
Pará	1,09%	-3,8	-2,2	-2,2	0,9
Amapá	0,07%	-16,0	1,0	1,0	7,6
Tocantins	0,20%	-5,3	-2,0	-2,0	4,5
Maranhão	0,69%	-3,2	-1,1	-1,1	2,2
Piauí	0,28%	-0,4	-4,3	-4,3	3,0
Ceará	1,72%	1,7	0,1	0,1	0,4
Rio Grande do Norte	0,48%	-6,2	6,7	6,7	5,6
Paraíba	0,41%	0,8	0,7	0,7	4,2
Pernambuco	2,03%	-4,5	0,7	0,7	4,1
Alagoas	0,41%	-1,6	-0,4	-0,4	1,2
Sergipe	0,31%	-2,5	5,6	5,6	7,0
Bahia	2,72%	1,1	1,1	1,1	1,2
Minas Gerais	7,28%	-1,7	0,9	0,9	1,7
Espírito Santo	1,44%	-5,2	1,1	1,1	6,0
Rio de Janeiro	11,50%	1,0	3,8	3,8	3,8
São Paulo	47,88%	0,9	4,3	4,3	4,6
Paraná	5,01%	0,0	-1,9	-1,9	3,1
Santa Catarina	3,34%	3,4	3,2	3,2	5,9
Rio Grande do Sul	4,58%	0,3	-8,2	-8,2	-8,0
Mato Grosso do Sul	1,06%	2,3	-4,5	-4,5	-7,1
Mato Grosso	1,79%	-2,1	-25,8	-25,8	-12,6
Goiás	1,77%	0,6	2,0	2,0	-1,0
Distrito Federal	2,47%	-8,7	-2,6	-2,6	4,9

À medida que se compara o desempenho do volume de serviços entre os estados, é possível inferir que Minas Gerais é uma das 14 unidades da Federação a registrar avanço nas aberturas analisadas referente a (variação anual, acumulado do ano e acumulado de 12 meses).

No acumulado do ano e acumulado 12 meses, Minas Gerais registrou (1,7%).

Equipe Técnica

CEDES - Centro de Desenvolvimento Econômico Sustentável

Coordenador: Jorge Rolla

Núcleo Estudos Econômicos e de Inteligência & Pesquisa

Coordenadora de Estudos Econômicos: Gabriela Martins

Analista de Economia: Fernanda Gonçalves

Assistente de Economia: Filipe Souza

Analista de Pesquisa: Devid Lima da Silva

Pesquisadores: Daianne da Silva, João Vitor dos Santos