

Análise Volume de Atividade Turística

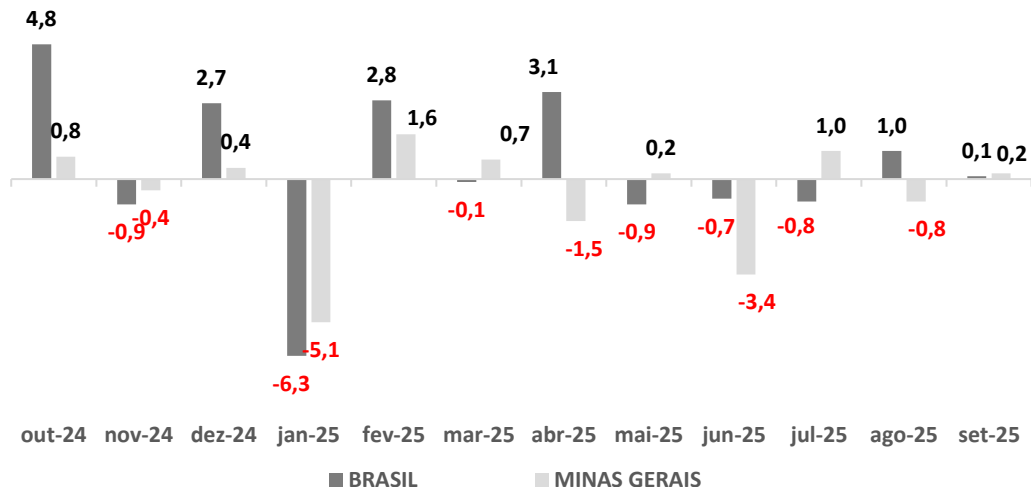
Núcleo de Estudos Econômicos

Volume de Atividade Turística Minas Gerais e Brasil

O Núcleo de Estudos Econômicos da Fecomércio MG analisou os dados do IBGE sobre o desempenho da atividade turística, componente da Pesquisa Mensal de Serviços (PMS). As variações referem-se ao desempenho do setor observado em setembro de 2025. A partir dos dados, avaliamos os últimos 10 períodos para o volume da atividade turística nas suas quatro aberturas de análise (variação mensal, variação mês frente mesmo mês do ano anterior, acumulado do ano e acumulado 12 meses).

ABERTURA DO INDICADOR	BRASIL	MINAS GERAIS
Mensal (Set.25/Ago.25)	0,1% ↑	0,2% ↑
Mês/Mês ano anterior (Set.25/Set.24)	4,6% ↑	-6,2% ↓
Acumulado do ano (Jan.25/Set.25)	5,7% ↑	-3,7% ↓
Acumulado 12 meses (Out.24 a Set.25)	6,6% ↑	-1,6% ↓

Volume de Atividade Turística Mês/Mês anterior (%)

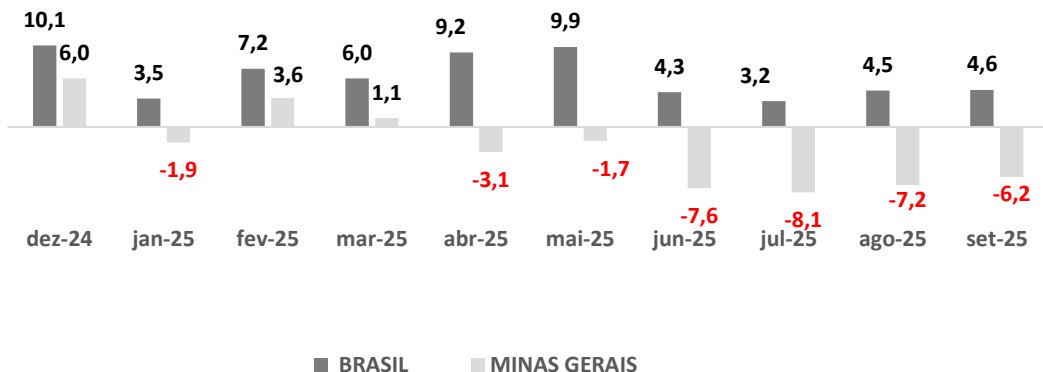


FONTE: PMS | ELABORAÇÃO: NÚCLEO DE ESTUDOS ECONÔMICOS – FECOMÉRCIO MG

O volume de atividade turística em Minas Gerais apresentou uma aceleração de 0,2% na comparação mensal de setembro frente a agosto do ano corrente. E ao verificar o contexto nacional o indicador registrou desempenho positivo no Brasil, a atividade turística registrou 0,1% frente ao último mês.

Vale destacar que, nessa base de comparação, a variação do volume de atividade turística em Minas Gerais foi mais intensa, com 0,1 ponto percentual acima da média nacional. Por fim, é oportuno frisar que o indicador nessa base de comparação traz reflexos sazonais. Em função disso, observa-se variações, ora de crescimento, ora de desaceleração, tanto para o Brasil quanto para Minas Gerais.

Volume de Atividade Turística Mês/Mês do ano anterior (%)



■ BRASIL ■ MINAS GERAIS

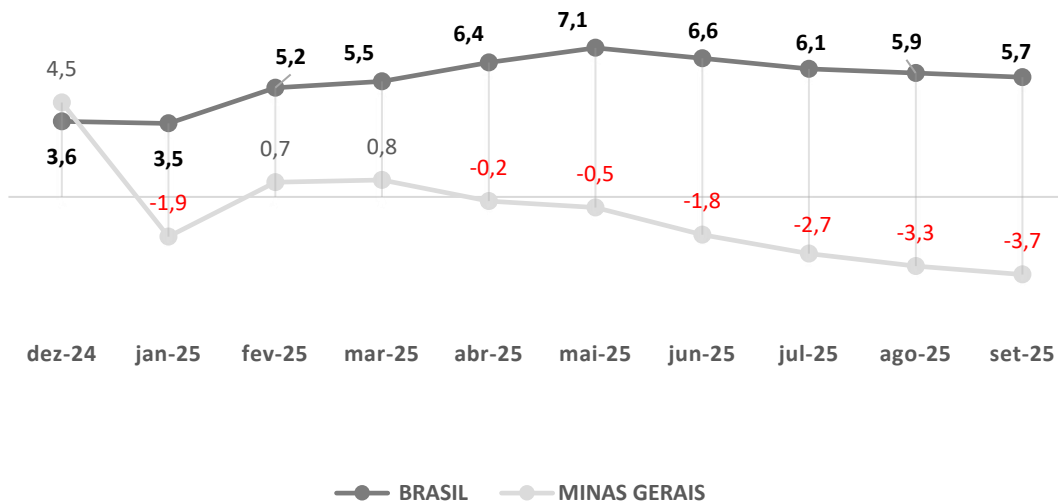
FONTE: PMS | ELABORAÇÃO: NÚCLEO DE ESTUDOS ECONÔMICOS – FECOMÉRCIO MG

O indicador de turismo na comparação com o mesmo mês do ano anterior, setembro de 2025 frente a setembro de 2024, registrou uma desaceleração de (-6,2%) no estado mineiro. O desempenho foi inferior ao do último ano, quando houve uma desaceleração de (-0,3%).

No contexto nacional, a atividade turística apontou uma aceleração de 4,6%, este desempenho é superior se comparada com a observada no mesmo período do último ano, quando registrou uma aceleração de (1,4 %).

Cabe pontuar que a variação da atividade turística no estado mineiro está menos intensa que no contexto nacional para essa base de comparação. No mês corrente, a diferença do estado foi de 10,8 pontos percentuais.

Volume de Atividade Turística Acumulado do ano (%)



—●— BRASIL —●— MINAS GERAIS

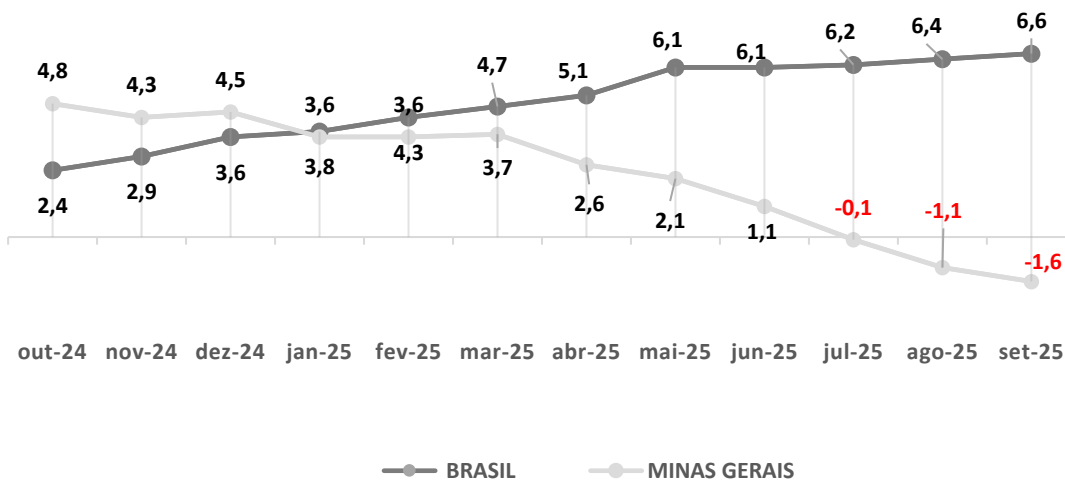
FONTE: PMS | ELABORAÇÃO: NÚCLEO DE ESTUDOS ECONÔMICOS – FECOMÉRCIO MG

No acumulado do ano, de janeiro a setembro de 2025, Minas Gerais registra uma retração no volume de atividade turística de -3,7% refletindo que a atividade tem registrado uma variação menos expressiva para o ano corrente.

No Brasil, a variação do indicador tem maior intensidade que no contexto estadual, com uma aceleração de 5,7%. O indicador apresenta menor intensidade que observada no contexto do mês anterior (5,9%).

Ao comparar o desempenho das duas esferas analisadas, observa-se que o estado mineiro registrou uma variação menos expressiva que a do Brasil para o volume de atividade turística. No período, Minas registrou um decréscimo de 9,4 pontos percentuais em relação ao Brasil.

Volume de Atividade Turística Acumulada em 12 meses (%)



FONTE: PMS | ELABORAÇÃO: NÚCLEO DE ESTUDOS ECONÔMICOS – FECOMÉRCIO MG

O volume de atividade turística em Minas Gerais acumula uma retração de -1,6% nos últimos 12 meses, de outubro de 2024 a setembro de 2025. Os dados apontam que o desempenho turístico em Minas Gerais é menos intenso que no contexto nacional.

No Brasil, o indicador no acumulado dos últimos 12 meses foi de 6,6% apresentando uma intensidade superior que observada no contexto do mês anterior (2,3%).

A diferença entre os indicadores de Minas Gerais e do Brasil revela que o desempenho estadual está menos intenso que o nacional. Minas registrou uma retração em 8,2 pontos percentuais em relação ao Brasil.

Equipe Técnica

Núcleo Estudos Econômicos e de Inteligência & Pesquisa
Coordenador CEDES – Centro de Desenvolvimento Econômico Sustentável: Jorge Rolla
Coordenadora de Estudos Econômicos: Gabriela Felipe Martins
Analista de economia: Fernanda Caroline Gonçalves
Supervisor de pesquisa: Devid Lima da Silva
Assistente de economia: Filipe do Nascimento de Souza
Pesquisadores: Daianne Francielle da Silva, João Vitor Gomes dos Santos